

**CIHM
Microfiche
Series
(Monographs)**

**ICMH
Collection de
microfiches
(monographies)**



Canadian Institute for Historical Microreproductions / Institut canadien de microreproductions historiques

© 1999

The
cop
ma
the
sig
che

This
Ce

10

Technical and Bibliographic Notes / Notes techniques et bibliographiques

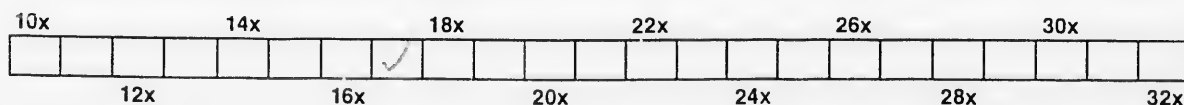
The Institute has attempted to obtain the best original copy available for filming. Features of this copy which may be bibliographically unique, which may alter any of the images in the reproduction, or which may significantly change the usual method of filming are checked below.

- Coloured covers / Couverture de couleur
- Covers damaged / Couverture endommagée
- Covers restored and/or laminated / Couverture restaurée et/ou pelliculée
- Cover title missing / Le titre de couverture manque
- Coloured maps / Cartes géographiques en couleur
- Coloured ink (i.e. other than blue or black) / Encre de couleur (i.e. autre que bleue ou noire)
- Coloured plates and/or illustrations / Planches et/ou illustrations en couleur
- Bound with other material / Relié avec d'autres documents
- Only edition available / Seule édition disponible
- Tight binding may cause shadows or distortion along interior margin / La reliure serrée peut causer de l'ombre ou de la distorsion le long de la marge intérieure.
- Blank leaves added during restorations may appear within the text. Whenever possible, these have been omitted from filming / Il se peut que certaines pages blanches ajoutées lors d'une restauration apparaissent dans le texte, mais, lorsque cela était possible, ces pages n'ont pas été filmées.
- Additional comments / Commentaires supplémentaires:

L'Institut a microfilmé le meilleur exemplaire qu'il lui a été possible de se procurer. Les détails de cet exemplaire qui sont peut-être uniques du point de vue bibliographique, qui peuvent modifier une image reproduite, ou qui peuvent exiger une modification dans la méthode normale de filmage sont indiqués ci-dessous.

- Coloured pages / Pages de couleur
- Pages damaged / Pages endommagées
- Pages restored and/or laminated / Pages restaurées et/ou pelliculées
- Pages discoloured, stained or foxed / Pages décolorées, tachetées ou piquées
- Pages detached / Pages détachées
- Showthrough / Transparence
- Quality of print varies / Qualité inégale de l'impression
- Includes supplementary material / Comprend du matériel supplémentaire
- Pages wholly or partially obscured by errata slips, tissues, etc., have been refilmed to ensure the best possible image / Les pages totalement ou partiellement obscurcies par un feuillet d'errata, une pelure, etc., ont été filmées à nouveau de façon à obtenir la meilleure image possible.
- Opposing pages with varying colouration or discolourations are filmed twice to ensure the best possible image / Les pages s'opposant ayant des colorations variables ou des décolorations sont filmées deux fois afin d'obtenir la meilleure image possible.

This item is filmed at the reduction ratio checked below /
Ce document est filmé au taux de réduction indiqué ci-dessous.



The copy filmed here has been reproduced thanks to the generosity of:

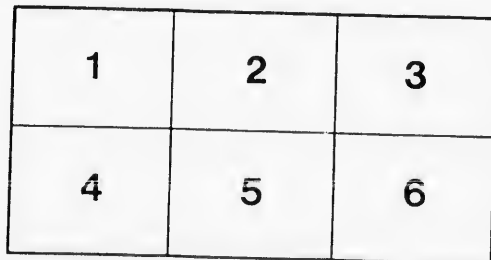
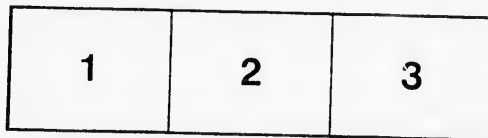
La Bibliothèque de la Ville de Montréal

The images appearing here are the best quality possible considering the condition and legibility of the original copy and in keeping with the filming contract specifications.

Original copies in printed paper covers are filmed beginning with the front cover and ending on the last page with a printed or illustrated impression, or the back cover when appropriate. All other original copies are filmed beginning on the first page with a printed or illustrated impression, and ending on the last page with a printed or illustrated impression.

The last recorded frame on each microfiche shall contain the symbol \rightarrow (meaning "CONTINUED"), or the symbol ∇ (meaning "END"), whichever applies.

Maps, plates, charts, etc., may be filmed at different reduction ratios. Those too large to be entirely included in one exposure are filmed beginning in the upper left hand corner, left to right and top to bottom, as many frames as required. The following diagrams illustrate the method:



L'exemplaire filmé fut reproduit grâce à la générosité de:

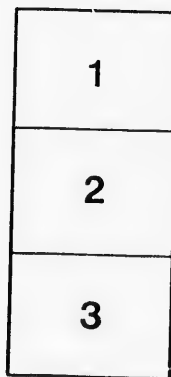
La Bibliothèque de la Ville de Montréal

Les images suivantes ont été reproduites avec le plus grand soin, compte tenu de la condition et de la netteté de l'exemplaire filmé, et en conformité avec les conditions du contrat de filmage.

Les exemplaires originaux dont la couverture en papier est imprimée sont filmés en commençant par le premier plat et en terminant soit par la dernière page qui comporte une empreinte d'impression ou d'illustration, soit par le second plat, selon le cas. Tous les autres exemplaires originaux sont filmés en commençant par la première page qui comporte une empreinte d'impression ou d'illustration et en terminant par la dernière page qui comporte une telle empreinte.


Un des symboles suivants apparaîtra sur la dernière image de chaque microfiche, selon le cas: le symbole \rightarrow signifie "A SUIVRE", le symbole ∇ signifie "FIN".

Les cartes, planches, tableaux, etc., peuvent être filmés à des taux de réduction différents. Lorsque le document est trop grand pour être reproduit en un seul cliché, il est filmé à partir de l'angle supérieur gauche, de gauche à droite, et de haut en bas, en prenant le nombre d'images nécessaire. Les diagrammes suivants illustrent la méthode.



MICROCOPY RESOLUTION TEST CHART

(ANSI and ISO TEST CHART No. 2)



APPLIED IMAGE Inc

1653 East Main Street
Rochester, New York 14609 USA
(716) 482 - 0300 - Phone
(716) 288 - 5989 - Fax

ZWL
P 969

Winfield Mass
1890

ENV. 536

G 34751

A CLASSIFIED LIST
OF
FOSSILS MINERALS AND INDIAN RELICS
FROM
THE COLLECTION V
of
J. PROVOST.

Number of specimens.

1	Calymmene Senaria	200
2	Acidaspis Cincinnatiensis	1
3	Asaphus Gigas	3
4	Asaphus Megistos	10
5	Ceraurus Icarus rare	1
6	Triarthrus Becki	1
7	Triarthrus Spinosus	1
8	Trinucleus Concentricus	1
9	Calymmene Niagarensis	1
10	Illænus Insignis	4
11	Hypostoma of Isolatus	8

12	Beyrichia	
	Order Crinoidea	
13	Clyptocrinus	decadactylus 3
14	"	O'Nealli
15	"	Baeri
16	Heterocrinus:	Exilis 4
17	"	Exiguns
18	"	Juvenis
19	Poteriocrinus	Dyeri
20	"	Caduceus
21	Lichenocrinus	Dyeri 2
22	"	Crateformis
23	Nucleocrinus	Verneuilli 2
24	Pentremites	Symmetricus
25	Acaricocrinus	Tuberosus
26	Actinoocrinus	Biturbinatus
27	Zeacrinus	elegans
28	Ferbesiocrinus	Giddingei
29	Paleaster	
30	Mallotus	Villosus (fish) 8
51	Strophomena	Faciata 2
32	"	Alternata 25
33	"	Fraeta 6
34	"	Patenta 2
35	"	Nazuta 3
36	"	Plicata

37	"	Filixtexta	2
38	"	Rhomboidalis	5
39	"	Declivis	3
40	"	Sulcata	13
41	"	Nutans	2
42	"	Planumbona	12
43	"	Plano-canvexa	5
43	"	Sinuata	4
44		Orthis Iowensis	3
45	"	Michelina	2
46	"	Testudinaria	20
47	"	Emacerata	25
48	"	Insculpta	25
49	"	Occidentalis	10
50	"	Retrorsa	3
51	"	Biforata	100
52	"	Lynx	10
53	"	Laticostata	10
59	"	Dentata	5
60	"	Acutilirata	10
61	"	Subquadrata	10
62	"	Plicatella	2
63	"	Pectinella	
64		Cardiomorpha Ventricosa	2
65		Cypricardite Sterlingensis	3
66	"	Quadrangularis	2

67	Leda Levada	2
68	Tellinomya Obliqua	
69	Orthodesma Curvata	
70	“ Contracta	
71	Cuneomya Scalphia	
72	Orthonota parallela	
73	Avicula Subarcuata	
74	Mediolopsis Cincinnatiensis	2
75	Lysonia	
76	Sedgwickia Neglecta	5
77	Pinna Peracuta	
78	Ambonychia Retrorsa	
79	“ Radiata	5
80	“ Bellostriata	
81	“ Alata	3
82	Pterina Demissa	3
83	Triplesia Ortoni	3
84	Meristella Cylindrica	5
85	Trematis Millepunctata	6
86	Lingula	3
87	Athyris Sublamellosa	3
88	Atrypa Reticularis	3
89	“ Aspera	2
90	“ Nodestriata	
91	Rhynchonnella Carolina	
92	“ Capax	20

93	Sperifer micronatus	3
94	Pentamerus Oblongus	6
95	Terebratula Trinuclea	3
96	Productus Costatus	
97	Productus	2

GENUS

Orthoceras

98	" Duseri	10
99	" Turbidum	
100	" Amplicameratum	
101	" Annulatum	2

GENUS

Endoceras

102	" 3 Varieties of Endoceras proteiform	
103	" Annulatum	
104	Gomphoceras Eos	
105	Oncoceras Constrictum	
106	Cyrtoceras Magister	

GENUS CHÆTETES.

Chaetetes Approximatus

107	" Briarus	
108	" Clathratulus	
109	" Corticans	
110	" Dalei	
111	" Delicatulus	
112	" Discoideus	

113	"	Frondosus	
114	"	Mammulatus	
115	"	Newberryi	
116	"	Nodulosus	
117	"	Granuliferus	
118	"	Ortoni	
119	"	Papillatus	
120	"	Petechialis	
121	"	Petropolitannus	
122	"	Rugosus	
123	"	Subpulchellus	
124		Zephretis	
125	"	Edwardsi	10
126		Streptelasma Cormiculum	18
127		Dietyophyton Tuberculosum	
128		Columnopora Cribriformis	
129		Aridaphyllum	
130		Constellaria Polystomella	
131		Stellipora Antheloidea	
132		Acervularia	
133		Halysite Catenulatus	
134		Aulopora Arachnoidea	
135		Shell-Marl Deposit	
136		Favorite Gothlandica	
137	"	Stellata	
138		Chaetetes Fibrosa	

139	Lithostroton Mamillare	
140	Solenopora Compacta	
141	Erydophyllum (4 varieties)	
142	Acervularia Profunda	
143	" Davidsoni	
144	Receptaculites Occidentalis	
145	Stictopora Magna	
146	Ptilodietya Stictopora	
147	Megalomus Canadensis	
148	Zygospira Modesta	100
149	" Headi	40
150	Cyclonema Bilix	10
151	Platystoma Trigonostoma	4
152	Plurotomaria	20
153	" Occidens	
154	" Sub-Conica	3
155	Somia Anna	2
156	Bucania Expanda	
157	Cyrtolites Magnus	
158	Platyceras Attenuatum	2
159	Murchisonia Bellicincta	10
160	Bellerophon Bilobatus	
161	Eomphalus Decewi	
162	Ammonites (3 varieties)	
163	Sagittaria 4 " "	
164	Pecopteris 3 " "	

- 165 Neuropteris 3 “
166 Annularia Sphenophylloids
167 Bathotrephis
168 Dentriles
169 Fucoids (4 varieties)
170 Fossil Bone
171 Petrified wood, Lignite (10 varieties)
172 “ Sweet Potato
173 “ Moss
174 “ Leaves
175 “ Grain

INDIAN RELICS

Stone Implements and Weapons

Grooved Axes all fine 10

Hand Hammers 8

Fleshers good variety 40

Grain Crushers 5

Roller

Mortar.—The specimen I have is fine and perfect value at \$50.

Wedges

Shuttle-form Stones 3 varieties

Circular Stones 2

Pipe a good one of gray sand-stone

Polishers

Pestles 12

Tube

Breastplates, or Gorgets 2

Ball or Sphere — The one I have was found in a grave on the White Oak Creek, O. It is of Calcedony

Hemisphere 2

Banners (fine) 3

Badges

Spindle foot rest

Chisels or Borers 2

Register Plate

Arrow Heads, all varieties and sizes, every Specimen perfect	500
Spear head	100
Knives and drills	50
Other articles—(No name for them)	
Number of pieces	754

MINERALS

Several hundred varieties. Some rare and fine
Specimens; all classified.

— : 0 : —

